

<b>CAMBIO DE CLAVES CUENTAS DE CORREOS CMVM.CL</b>				
MODIFICACIÓN: N° 01	FECHA DE APLICACIÓN: Octubre, 2014	NÚMERO : CMVM-1	PÁGINA: 1 de 6	FECHA DE REVISIÓN: 25 MARZO 2020

APLICABLE A: CMVM.cl

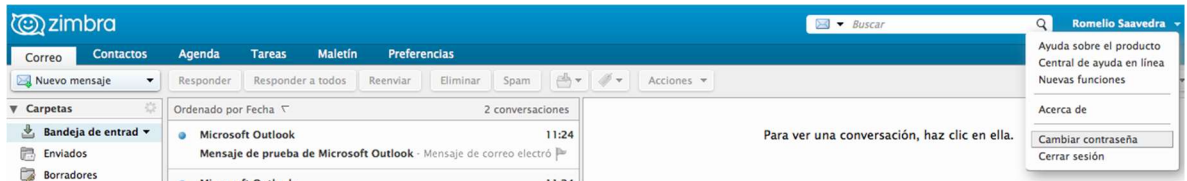
## 1 OBJETIVO

Establecer una planificación para el cambio de contraseñas es fundamental para la seguridad, confidencialidad y disponibilidad de la información contenida en las casillas de correos de los usuarios de CMVM.

## 2 DESCRIPCION DEL CAMBIO DE CONTRASEÑAS

Se describirá el procedimiento para cambiar contraseñas de cuentas de los siguientes clientes de correos; MS OFFICE OUTLOOK 2003.. o superior, ZIMBRA Webmail.

## 3 PROCEDIMIENTO PARA CAMBIAR CONTRASEÑA.

<b>CLIENTE DE CORREO ZIMBRA WEBMAIL</b>	
<p>- <b>Procedimiento.</b></p> <ul style="list-style-type: none"> <li>○ Ingresar a la dirección: <a href="https://mail.cmvm.cl">https://mail.cmvm.cl</a> en el navegador Web Internet Explorer o Mozilla Firefox ingresando su dirección de correo y contraseña actual.</li> <li>○ Ir a la pestaña <b>Nombre Usuario</b>.</li> </ul>	 <p>○ En el apartado <b>Cambiar Contraseña</b>.</p>

DESARROLLADO POR: Romelio Saavedra	REVISADO POR: Alfredo Aparicio Ojeda	APROBADO POR: Alfredo Aparicio Ojeda
---------------------------------------	---	---

## CAMBIO DE CLAVES CUENTAS DE CORREOS CMVM.CL

MODIFICACIÓN:  
N° 01

FECHA DE  
APLICACIÓN:  
Octubre, 2014

NÚMERO :  
CMVM-1

PÁGINA:  
1 de 6

FECHA DE  
REVISIÓN:  
25 MARZO 2020

- Debe ingresar la contraseña actual, luego ingresar la nueva contraseña y finalmente digitar la clave para confirmación.



The screenshot shows the Zimbra web interface for changing a password. At the top left is the Zimbra logo. Below it is a yellow information box with a blue 'i' icon and the text: "Introduce una nueva contraseña y vuelve a introducirla en el campo de confirmación." Below this are three white input fields with labels: "Contraseña antigua:", "Nueva contraseña:", and "Confirmar:". At the bottom right of the form is a grey button labeled "Cambiar contraseña".

DESARROLLADO POR:  
Romelio Saavedra

REVISADO POR:  
Alfredo Aparicio Ojeda

APROBADO POR:  
Alfredo Aparicio Ojeda

## CAMBIO DE CLAVES CUENTAS DE CORREOS CMVM.CL

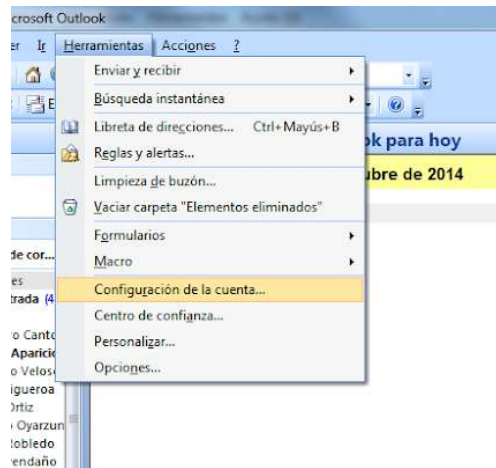
MODIFICACIÓN: N° 01	FECHA DE APLICACIÓN: Octubre, 2014	NÚMERO : CMVM-1	PÁGINA: 1 de 6	FECHA DE REVISIÓN: 25 MARZO 2020
------------------------	---------------------------------------	--------------------	-------------------	-------------------------------------



### CLIENTE DE CORREO MS OFFICE OUTLOOK.

**Procedimiento.**

- Iniciar el programa *Microsoft Office Outlook*
- Ir al menú *Herramientas*, opción *Cuentas de correo electrónico...*



- Seleccionar *su cuenta de correo electrónico*

DESARROLLADO POR: Romelio Saavedra	REVISADO POR: Alfredo Aparicio Ojeda	APROBADO POR: Alfredo Aparicio Ojeda
---------------------------------------	---	---

## CAMBIO DE CLAVES CUENTAS DE CORREOS CMVM.CL

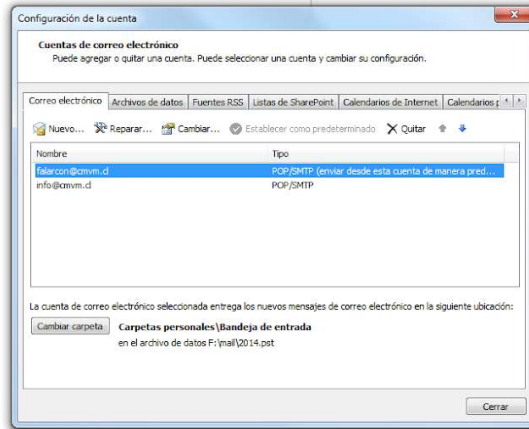
MODIFICACIÓN:  
N° 01

FECHA DE  
APLICACIÓN:  
Octubre, 2014

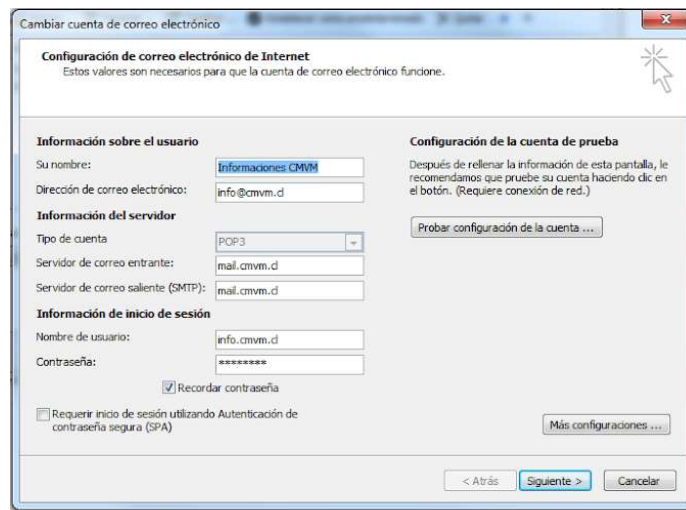
NÚMERO :  
CMVM-1

PÁGINA:  
1 de 6

FECHA DE  
REVISIÓN:  
25 MARZO 2020



- Seleccionar **el cuadro de texto “Contraseña”**.



- Ingresar la nueva contraseña para la cuenta.

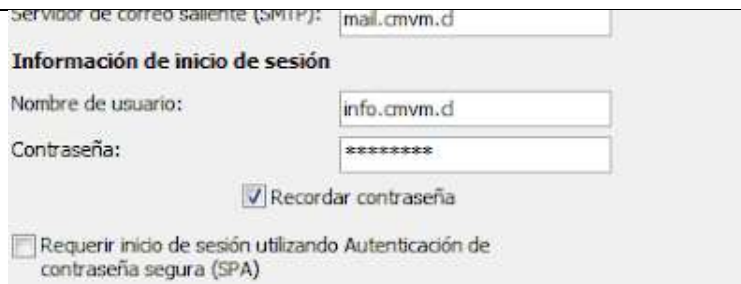
DESARROLLADO POR:  
Romelio Saavedra

REVISADO POR:  
Alfredo Aparicio Ojeda

APROBADO POR:  
Alfredo Aparicio Ojeda

## CAMBIO DE CLAVES CUENTAS DE CORREOS CMVM.CL

MODIFICACIÓN: N° 01	FECHA DE APLICACIÓN: Octubre, 2014	NÚMERO : CMVM-1	PÁGINA: 1 de 6	FECHA DE REVISIÓN: 25 MARZO 2020
------------------------	---------------------------------------	--------------------	-------------------	-------------------------------------



servidor de correo saliente (SMTP):

**Información de inicio de sesión**

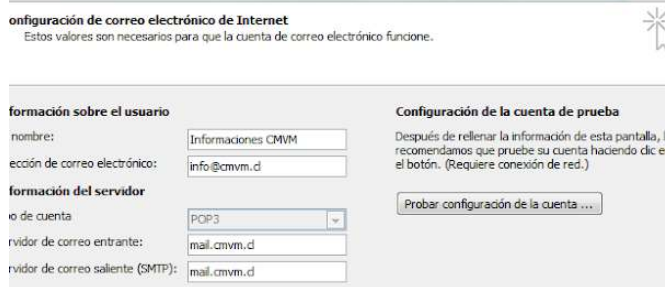
Nombre de usuario:

Contraseña:

Recordar contraseña

Requerir inicio de sesión utilizando Autenticación de contraseña segura (SPA)

- Opcional: **Probar la configuración de la cuenta**, debería mostrar el siguiente cuadro de diálogo.



**Configuración de correo electrónico de Internet**  
Estos valores son necesarios para que la cuenta de correo electrónico funcione.

**Información sobre el usuario**

nombre:

dirección de correo electrónico:

**Información del servidor**

tipo de cuenta:

servidor de correo entrante:

servidor de correo saliente (SMTP):

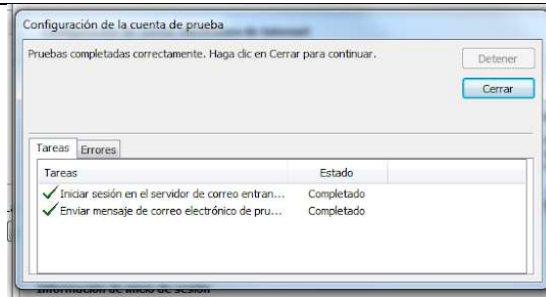
**Configuración de la cuenta de prueba**

Después de rellenar la información de esta pantalla, le recomendamos que pruebe su cuenta haciendo clic en el botón. (Requiere conexión de red.)

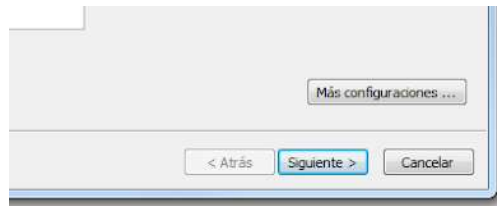
DESARROLLADO POR: Romelio Saavedra	REVISADO POR: Alfredo Aparicio Ojeda	APROBADO POR: Alfredo Aparicio Ojeda
---------------------------------------	---	---

## CAMBIO DE CLAVES CUENTAS DE CORREOS CMVM.CL

MODIFICACIÓN: N° 01	FECHA DE APLICACIÓN: Octubre, 2014	NÚMERO : CMVM-1	PÁGINA: 1 de 6	FECHA DE REVISIÓN: 25 MARZO 2020
------------------------	---------------------------------------	--------------------	-------------------	-------------------------------------



- Para completar el proceso debe seleccionar **Siguiente** y finalmente seleccionar **Finalizar**.



DESARROLLADO POR: Romelio Saavedra	REVISADO POR: Alfredo Aparicio Ojeda	APROBADO POR: Alfredo Aparicio Ojeda
---------------------------------------	---	---